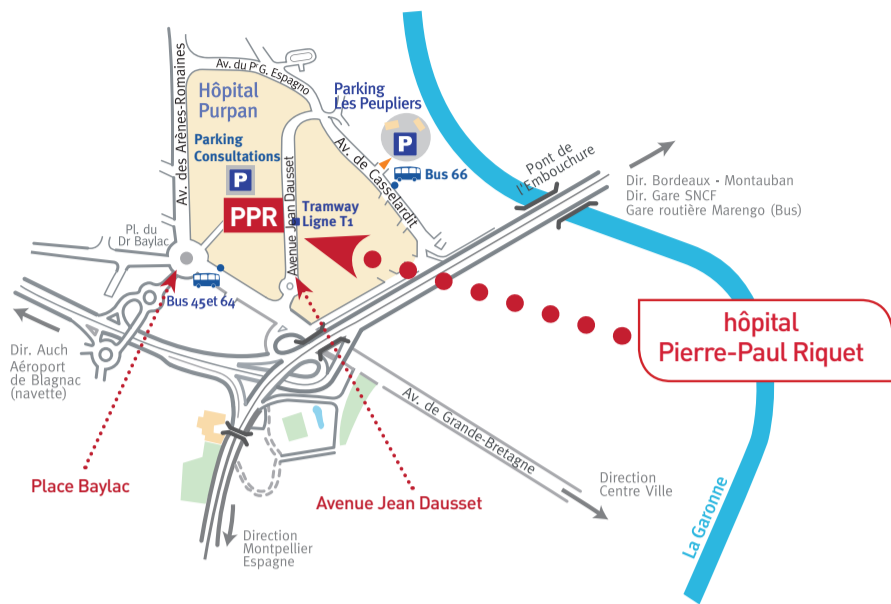


Se rendre à l'hôpital Pierre-Paul Riquet

Hôpital Pierre-Paul Riquet
Site de Purpan

Place du Dr Baylac - TSA 40 031 - 31059 Toulouse cedex 9

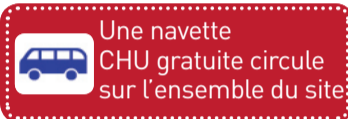


• En tramway : ligne T1 station Purpan (accès avenue Jean Dausset)

• En bus :
→ lignes 45, 64 arrêt Purpan
→ ligne 66 arrêt hôpital des Enfants

• En voiture :
→ Périphérique sortie 29 + hôpital Purpan
→ Dépose-minute à proximité du bâtiment
→ Parking « Consultations » à proximité
→ Parking « Les peupliers »

• Coordonnées GPS :
• Accès place du Dr Baylac et avenue des Arènes Romaines (halls A, B, C) :
longitude 43.610251, latitude 1.399158
• Accès avenue J. Dausset : longitude 43.609917, latitude 1.401744



Conception : Centre de Diagnostic et d'Orientation de la Surdit  - Service ORL
Cr ation graphique (septembre 2015) - Mise   jour octobre 2018 : Direction de la Communication
Impression : Centre de Reprographie du CHU de Toulouse
  2015, CHU Toulouse - 2, rue Viguerie - TSA 80035 - 31059 Toulouse Cedex 9

Code : 403939

Centre de Diagnostic et d'Orientation de la Surdit 

Service ORL - H pital Pierre-Paul Riquet - Hall C jaune

Etre soign , c'est aussi  tre inform 

D pistage N onatal des troubles de l'Audition

Informations sur l'audition

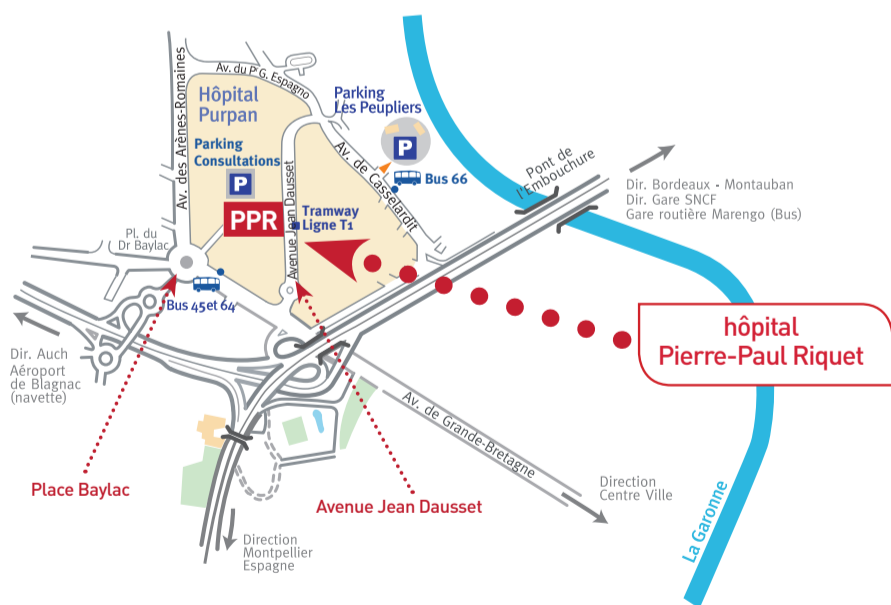


CENTRE HOSPITALIER UNIVERSITAIRE DE TOULOUSE

Se rendre   l'h pital Pierre-Paul Riquet

H pital Pierre-Paul Riquet
Site de Purpan

Place du Dr Baylac - TSA 40 031 - 31059 Toulouse cedex 9

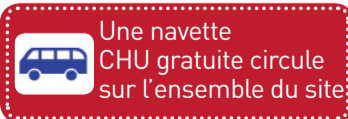


• En tramway : ligne T1 station Purpan (acc s avenue Jean Dausset)

• En bus :
→ lignes 45, 64 arr t Purpan
→ ligne 66 arr t h pital des Enfants

• En voiture :
→ P riph rique sortie 29 + h pital Purpan
→ D pose-minute   proximit  du b timent
→ Parking « Consultations »   proximit 
→ Parking « Les peupliers »

• Coordonn es GPS :
• Acc s place du Dr Baylac et avenue des Ar nes Romaines (halls A, B, C) :
longitude 43.610251, latitude 1.399158
• Acc s avenue J. Dausset : longitude 43.609917, latitude 1.401744



Conception : Centre de Diagnostic et d'Orientation de la Surdit  - Service ORL
Cr ation graphique (septembre 2015) - Mise   jour octobre 2018 : Direction de la Communication
Impression : Centre de Reprographie du CHU de Toulouse
  2015, CHU Toulouse - 2, rue Viguerie - TSA 80035 - 31059 Toulouse Cedex 9

Code : 403939

Centre de Diagnostic et d'Orientation de la Surdit 

Service ORL - H pital Pierre-Paul Riquet - Hall C jaune

Etre soign , c'est aussi  tre inform 

D pistage N onatal des troubles de l'Audition

Informations sur l'audition



CENTRE HOSPITALIER UNIVERSITAIRE DE TOULOUSE

L'audition : un capital à préserver !

Certains troubles de l'audition peuvent être présents dès la naissance. Ce test de dépistage permet de le vérifier et d'assurer ainsi une prise en charge adaptée pour les enfants qui en sont atteints.

D'autres troubles peuvent apparaître au cours de la vie de votre enfant. Il convient donc de rester vigilant, même si le test à la naissance a été considéré comme normal.

Si vous pensez que votre enfant n'entend pas bien, n'hésitez pas à en parler avec votre médecin référent.

Si vous n'avez pas trouvé dans cette brochure des réponses à toutes vos questions vous pouvez adresser un mail au Centre de Diagnostic et d'Orientation de la Surdit  (CDOS).

Si votre enfant pr sente un ou plusieurs des crit res suivants, il est n cessaire de faire v rifier   nouveau son audition   l' ge de 12 mois car il s'agit de facteurs de risque de troubles de l'audition  volutifs, et ce, m me si le d pistage n onatal s' tait av r  normal :

- Poids de naissance inf rieur   1,500 Kg ;
- S jour en r animation ou n onatalogie > 5 jours ;
- N cessit  d'une assistance ventilatoire n onatale ;
- Traitements ototoxiques (antibiotiques, diur tiques) ;
- Hyperbilirubin mie ;
- Infections durant la grossesse (CMV, herp s, rub ole, syphilis, toxoplasmose) ;
- Malformations de la t te et du cou ;
- Syndromes cong nitaux connus pour  tre associ s   la surdit  ;
- Pathologie neurod g n ratives ;
- Infections n onatales   risque de surdit  (m ningites, varicelle, herp s) ;
- Fractures temporales ou de la base du cr ne ;
- Chimioth rapie ;
- Histoire familiale de surdit .

Etapes normales du d veloppement du langage

- 3 mois :**
 - R agit aux bruits,   la voix,   la musique : sursaute, arr te son activit 
 - Dit « aaa...euh »
- 9 mois :**
 - Dit des syllabes redoubl es « baba »
 - Se tourne vers un bruit produit hors de sa vue
 - R agit aux ordres simples et aux interdits
- 12 mois :**
 - Apparition du premier mot au milieu du babillage
 - R agit   son pr nom
 - Comprend certains mots et ordre simples
- 24 mois :**
 - Combinaison de 2 ou 3 mots
 - D signe les parties du corps et des images

Contact :

Centre de Diagnostic et d'Orientation de la Surdit  Service ORL

Docteur Blandine BALADI, m decin r f rent

CENTRE HOSPITALIER UNIVERSITAIRE DE TOULOUSE
Site de Purpan

H pital Pierre-Paul RIQUET
Hall C jaune

Consultations - Niveau 3
Place du Dr Baylac
TSA 40031
31059 Toulouse Cedex 9

T l. 05 61 77 59 92

Mail : cdos@chu-toulouse.fr



L'audition : un capital   pr server !

Certains troubles de l'audition peuvent  tre pr sents d s la naissance. Ce test de d pistage permet de le v rifier et d'assurer ainsi une prise en charge adapt e pour les enfants qui en sont atteints.

D'autres troubles peuvent appara tre au cours de la vie de votre enfant. Il convient donc de rester vigilant, m me si le test   la naissance a  t  consid r  comme normal.

Si vous pensez que votre enfant n'entend pas bien, n'h sitez pas   en parler avec votre m decin r f rent.

Si vous n'avez pas trouv  dans cette brochure des r ponses   toutes vos questions vous pouvez adresser un mail au Centre de Diagnostic et d'Orientation de la Surdit  (CDOS).

Si votre enfant pr sente un ou plusieurs des crit res suivants, il est n cessaire de faire v rifier   nouveau son audition   l' ge de 12 mois car il s'agit de facteurs de risque de troubles de l'audition  volutifs, et ce, m me si le d pistage n onatal s' tait av r  normal :

- Poids de naissance inf rieur   1,500 Kg ;
- S jour en r animation ou n onatalogie > 5 jours ;
- N cessit  d'une assistance ventilatoire n onatale ;
- Traitements ototoxiques (antibiotiques, diur tiques) ;
- Hyperbilirubin mie ;
- Infections durant la grossesse (CMV, herp s, rub ole, syphilis, toxoplasmose) ;
- Malformations de la t te et du cou ;
- Syndromes cong nitaux connus pour  tre associ s   la surdit  ;
- Pathologie neurod g n ratives ;
- Infections n onatales   risque de surdit  (m ningites, varicelle, herp s) ;
- Fractures temporales ou de la base du cr ne ;
- Chimioth rapie ;
- Histoire familiale de surdit .

Etapes normales du d veloppement du langage

- 3 mois :**
 - R agit aux bruits,   la voix,   la musique : sursaute, arr te son activit 
 - Dit « aaa...euh »
- 9 mois :**
 - Dit des syllabes redoubl es « baba »
 - Se tourne vers un bruit produit hors de sa vue
 - R agit aux ordres simples et aux interdits
- 12 mois :**
 - Apparition du premier mot au milieu du babillage
 - R agit   son pr nom
 - Comprend certains mots et ordre simples
- 24 mois :**
 - Combinaison de 2 ou 3 mots
 - D signe les parties du corps et des images

Contact :

Centre de Diagnostic et d'Orientation de la Surdit  Service ORL

Docteur Blandine BALADI, m decin r f rent

CENTRE HOSPITALIER UNIVERSITAIRE DE TOULOUSE
Site de Purpan

H pital Pierre-Paul RIQUET
Hall C jaune

Consultations - Niveau 3
Place du Dr Baylac
TSA 40031
31059 Toulouse Cedex 9

T l. 05 61 77 59 92

Mail : cdos@chu-toulouse.fr

